


# Finanzas para la vida cotidiana

Aprende a organizar tu dinero y  
tomar decisiones seguras

Gloria Luis Bonet







# ¿Manejar el dinero o que nos maneje?

¿Quién ha llegado a fin de mes sin saber dónde  
se fue el dinero?

Decidir cómo usar el dinero:  
prioridades, ahorro, evitar deudas

Si no lo controlamos, el dinero nos controla a nosotros





# Educación Financiera

- Qué es importante y qué puede esperar
- Ahorrar un poco para el futuro
- Evitar deudas que nos atrapen

# GL Educación Financiera

Tomar buenas  
decisiones sobre el  
dinero



# Cultura del ahorro

Importa el hábito,  
no la cantidad





# Tabla de Contenido

- 1 Introducción a la educación financiera
- 2 Conceptos básicos
- 3 Citas con el banco
- 4 APPs bancarias
- 5 Conclusiones







# Cuentas bancarias

Caja fuerte para guardar tu dinero, recibir ingresos, pagar facturas y hacer compras con una tarjeta.

## Corriente

Recibir tu nómina.  
Domiciliar pagos:  
(luz, agua...)

## De menores

- Controladas por los padres hasta los 18 años.
- Recibos, ingresos y transferencias a nombre del menor.
- Becas, ayudas, comedor...

## De ahorro

Hucha. Por tener el dinero nos da un “extra”:  
**intereses.**  
No se puede domiciliar nada, no tarjetas.





# Cuentas bancarias


## Cuenta de crédito

Con límite para gastar  
(nos lo presta el banco  
para gastar).

Cuando ingresamos,  
disminuye el saldo de la  
cuenta

Gasto	Ingreso	Saldo
-	-	10.000€
-	Nómina 1.000€	9.000€
Compra 200€	-	9.200€
Alquiler 800€	-	10.000€





**Si cobro mi nómina, ¿en qué  
cuenta hago el ingreso  
normalmente?**

**¿Y si pido una ayuda para la  
beca de comedor de mi hijo?**



# Tarjetas bancarias

## Débito

- Gastas lo que tienes
- Cargo directo a tu cuenta

## Prepago

Recargo y sólo  
puedo gastar  
ese dinero

## Crédito

### Aplazada


Pagas lo que  
gastas el 1 de  
cada mes

### Financiada

Minipréstamo.  
Pagas lo que  
gastas con:  
cuotas +  
intereses



# Tarjeta de crédito: cómo funciona



Tarjeta



Compra



Pago  
parcial



Saldo  
restante



Compras un móvil por 200€ con tarjeta,  
pagas sólo 50€ al mes,  
el banco añade 5€ de intereses.  
El siguiente mes debes 155€



GL

## RECUERDA QUE...

La tarjeta no da dinero gratis, es un préstamo.

Si no se paga rápido, cuesta más que comprar en efectivo.

Es útil si sabes que puedes devolver lo gastado rápido.

Nunca gastar más de lo que puedes devolver.





# Préstamos

El banco me deja dinero que no tengo  
ahora, y me comprometo a devolverlo  
poco a poco  
en un tiempo acordado  
pagando un extra: **INTERESES.**

## Tipo de interés:


Es el precio que me cobra el banco por  
dejarnos su dinero.



# Ana y el préstamo para un ordenador



Ana quiere un ordenador nuevo pero cuesta 600 € y ella no tiene tanto dinero ahora



Va al banco y pide un préstamo de 600 €



Cada mes Ana paga 55 €:  
50 € del ordenador  
+ 5 € de intereses



Compra el ordenador



Al final del año,  
Ana devolverá  
660 €





## RECUERDA QUE...

Si pides un préstamo, tienes que estar seguro de que lo podrás devolver, porque si no, la deuda crece.

¿Merece la pena pedir un préstamo para todo?

¿En qué casos sería útil?

¿En qué casos sería peligroso?



# Tipos de préstamos

**Personal**



**Coche, estudios,  
reforma...**

**Hasta 30.000€**

**Hipoteca**



**Vivienda, grandes  
reformas...**

**Microcréditos**



**Pequeñas cantidades,  
rápidos, intereses  
muy altos**



The logo consists of the letters 'GL' in a light blue, sans-serif font, enclosed within a stylized, rounded square frame made of two concentric lines, one purple and one light blue.

# Cuadro de amortización

Es un calendario de pago de nuestro préstamo

¿Para qué sirve?

- Qué y cuándo pagamos y organizar nuestro dinero.
- Cuánto dinero queda por pagar en cualquier momento.
- Al final cuánto devolveremos al banco.



# Ejemplo

Compramos un coche y vamos al banco a pedir un préstamo de 12.000€, para devolverlo en 12 meses



Con el tiempo pagamos menos intereses y más importe de lo que nos han prestado.

## CUADRO DE AMORTIZACIÓN

Capital total	12000			
Periodos	12			
Tipo de interés	5%			
Periodo (meses)	Intereses	Amortización del capital	Cuota	Capital pendiente
0				12.000,00 €
1	50,00 €	977,29 €	1.027,29 €	11.022,71 €
2	45,93 €	981,36 €	1.027,29 €	10.041,35 €
3	41,84 €	985,45 €	1.027,29 €	9.055,90 €
4	37,73 €	989,56 €	1.027,29 €	8.066,34 €
5	33,61 €	993,68 €	1.027,29 €	7.072,66 €
6	29,47 €	997,82 €	1.027,29 €	6.074,84 €
7	25,31 €	1.001,98 €	1.027,29 €	5.072,86 €
8	21,14 €	1.006,15 €	1.027,29 €	4.066,71 €
9	16,94 €	1.010,35 €	1.027,29 €	3.056,36 €
10	12,73 €	1.014,56 €	1.027,29 €	2.041,80 €
11	8,51 €	1.018,78 €	1.027,29 €	1.023,02 €
12	4,27 €	1.023,02 €	1.027,29 €	- €
	327,48 €	12.000,00 €	12.327,48 €	





# Productos de ahorro

Pones tu dinero en un banco, seguro y disponible.

A cambio **interés o rentabilidad**:

una recompensa por dejarles tu dinero.

## Cuenta de ahorro:

Te dan un poco de interés. Fácil, accesible, y puedes sacar tu dinero cuando quieras.

**Depósitos a plazo:** Dejas tu dinero un tiempo sin tocarlo y recibes un interés mayor.

## Planes de ahorro o inversión básicos:

Más complejos; permiten que tu dinero crezca más, pero puede variar.

Para metas a medio o largo plazo.



# Tu dinero trabajando para ti...



Imagina que cada mes guardas un poco de dinero en tu maceta de la ventana.

Al cabo de un año, verás que tienes más semillas de las que pusiste.

**Crecimiento pequeño y seguro**



Si plantas algunas de estas semillas en tu jardín y esperas pacientemente, crecerá un árbol y tendrás aún más frutos.

**Paciencia y recompensa**



Y si decides probar con tu propio huerto, podrías conseguir la cosecha de tus sueños, aunque de algunas semillas quizás no salga lo que esperas.

**Más recompensa con riesgo**



GL

## RECUERDA QUE...

Ahorrar no significa renunciar a vivir hoy,  
sino cuidar tu futuro.

Los productos de ahorro hacen que tu dinero  
trabaje para ti, y no al revés.

## IDEAS CLAVE

+ seguridad = - recompensa

+ riesgo = + recompensa



# Citas con el banco

1

## PEDIR CITA:

Web, App  
Teléfono  
Acudir a la oficina

2

## IR PREPARADO:

DNI, documentos...  
Preguntas y dudas  
Lo que vamos a pedir

3

Necesito **documento especial**: hacerlo con tiempo o pedir antes por teléfono

4

No dar claves ni contraseñas a **nadie**





# Conclusiones

- Gasta menos de lo que ingresas.
- Ahorra un poco, aunque sea poco.
- Evita préstamos innecesarios.
- Cuidado con préstamos y microcréditos, compara antes de pedirlo.
- Usa apps, Excel o una hoja de papel para controlar tu dinero.



*“No gastes tu dinero  
antes de ganarlo”*

Thomas Jefferson

# Muchas Gracias



<https://www.glorialb.es>

